
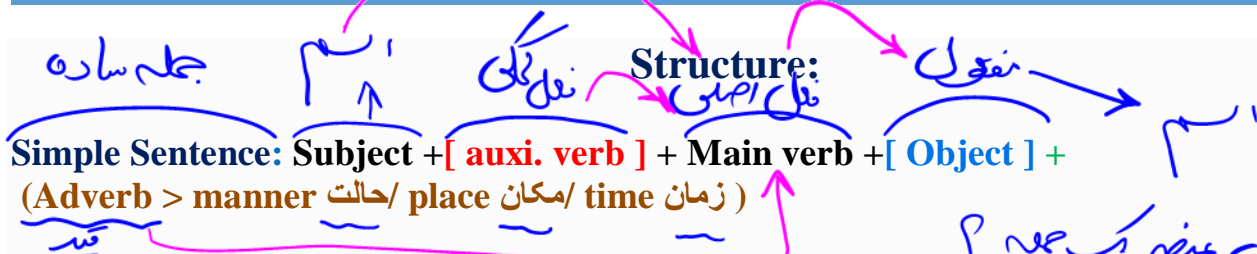


# جزوه کاربردی گرامر

نویسنده : محمد جواد ترکاشوند



Instagram:  
mjtorkashvand  
Cell phone:  
09121870751



subject > فاعل  
auxi. verb > فعل کمکی  
main verb > فعل اصلی  
object > مفعول  
adverb > قید در مورد فعل اصلی توضیح میدهد  
یعنی اینکه فعل اصلی تعیین کننده برای استفاده از اینها است > [ ]  
( ) > اختیاری

Example: She eats lunch (quickly at home every day).

### Main verb: فعل اصلی

- 1- types of M.V. > انواع فعل اصلی
- 2- Tense of M.V. > زمان فعل اصلی
- a- Active معلوم
- b- Passive مجهول

### 1- Types of Main Verb: انواع فعل اصلی

1- Intransitive > لازم > S + M.V. + (adv) > فعل لازم به مفعول نیاز ندارد.

Exp: He came (home last night). / She left.

2- Transitive > متعدی > S + M.V. + O + (adv) > فعل متعدی به مفعول نیاز دارد.

Exp: We will buy a new car. / I build an apartment.

s auxi mv o

خوردن < متعدی eat

آمدن < لازم Come

چه کسی را؟  
چیزی را؟

### 3- Linking > اسنادی / ربطی S + M.V. + (adj)Noun / Adj

Exp:

Peter is a (good) doctor.

S M.V. comp متمم فاعلی

She was clever.

He is playing football.

### Linking Verb:

be (am, is, are, was, were) وقتی که تنها فعل جمله باشند در اینصورت فعل اصلی است

become / get / go / turn > شدن > My watch went wrong.

seem / sound / look / appear > به نظر رسیدن > You look pale.

taste > مزه دادن

smell > بو داشتن

feel > احساس داشتن

remain > ماندن / باقی ماندن

She got a new job.

مقصدی ؟

استاد ؟

He got sick.

مقصدی ؟  
استاد ؟

### 2- Tense of Main Verb > زمان فعل اصلی

a- Active معلوم

b- Passive مجهول

حتماً فعل مجهول باید مقصدی باشد.

### 1- simple present: حال ساده

[خفول]

Active: S + V1 + [O] + (adv)

V1 > شکل ساده فعل > We come home.

He / She / It comes home.

Auxi. v. > do / does > Do we come home? / Does he come home?

Vahid works in the building company.

وحید در یک شرکت ساختمانی کار میکند.

Passive: O + am / is / are + pp. (قسمت سوم فعل اصلی)

pp > -ed با قاعده / ستون سوم > بی قاعده

play > played > played / see > saw > seen

Active: They write a letter.

Passive: A letter is written.

Active: Mary drives a car.

Passive: A car is driven.

They cook some cake.

Some cake is cooked.

## 2- Past simple: گذشته ساده

Active: S + V2 + [O] + (adv)

V2 > با قاعده > ed / ستون دوم > بی قاعده

1- Their mother cooked some cake.

2- He broke the door.

Auxi. verb > Did > 1- Their mother didn't cook some cake.

2- He didn't break the door.

Passive: O + was / were + pp.

1- Some cake was cooked.

2- The door was broken.

Active: They built a big house.

Passive: A big house was built.

## 3- Present continuous: حال استمراری

Active: S + am / is / are + v +ing + [O] + (adv)

auxi.v. فعل کمکی

They are (not) playing the piano.

افعل کن به سوالی یا منفی می شود

آنها یک خانه بزرگ ساختند.

**Passive:** O + am / is / are + being + pp

The piano is being played.

دانش آموزان در حال امتحان دادن هستند.

Students are taking the exam.

The exam is being taken.

مادر آنها مشغول پختن غذا هست.

Their mother is cooking lunch.

Lunch is being cooked.

#### 4- Past continuous: گذشته استمراری

**Active:** S + was / were + v + ing + [O] + (adv)

My father was cleaning his car.

**Passive:** O + was / were + being + pp

His car was being cleaned.

کارخانه در حال تولید کردن یک اتوموبیل جدید بود.

The factory was producing a new car.

A new car was being produced.

#### 5- Present perfect: حال کامل

**Active:** S + have / has + pp + [O] + (adv)

aux. v.

**Note:** He / She / It + has

**Exp:** She has washed the dishes.

**Passive:** O + have / has + been + pp

**Exp:** The dishes have been washed.

او ظرفها را شسته است  
شسته + O + است  
۲۱  
۱۵  
۱۴  
۱۳  
۱۲  
۱۱  
۱۰  
۹  
۸  
۷  
۶  
۵  
۴  
۳  
۲  
۱

### 6- Past perfect: گذشته کامل

**Active:** S + had + pp + [O] + (adv)

They came to the meeting after the managers had left.

The guests had eaten lunch before the meeting was started.

**Passive:** O + had + been + pp

Lunch had been eaten before the meeting was started.

### 7- Simple Future: آینده ساده

**Active:** 1- S + modal verb + v1 + [O] + (adv)

2- S + be (am / is / are) + going to + v1 + [O] + (adv)

**Modal verb:**

will > بیان انجام کار در آینده

may / might > بیان احتمال انجام کار

can > توانستن

should > بهتر بودن / بیان توصیه

must > التزام قطعی / اجبار شدید

**Exp:** They will invite us to their party.

They are going to invite us to their party.

**Passive:** O + modal verb / be going to + be + pp

We will be invited to their party.

We are going to be invited to their party.

### 8- Future Continuous: آینده استمراری

**Active:** S + modal verb + be + v + ing + [O] + (adv)

They will be studying in Canada next year.

مثال :

- محصولات 6 کشور اروپایی توسط بازرگانان ایرانی به کشورهای غرب آسیا ارسال خواهد شد.

Iranian traders will send the products of six European countries to western Asian countries.

- مهندسان استرالیایی در حال طراحی کردن 5 سد بزرگ در شهر های جنوبی هستند.

Australian engineers are planning five huge dams in southern cities.

### 9- Future Prefect: آینده کامل

Active: S + **will** + **have** + **pp** + [O] + (adv)

I will have finished the project by the next weekend.

Passive: O + **will** + **have** + **been** + **pp**

The project will have been finished by the next week.

<p>نزدیک به ... last - ... the previous ... ago before</p>	<p>week day month year ago</p>	<p>Since + ... for + ... recently lately yet</p>	<p>by the time + ... By the time I was 10, I had learned to play the piano.</p>
<p>2029</p>	<p>next ... the following ... 2029</p>		

## Nouns: اسم ها

فید مکان / adverb of place / مفعول / object / فاعل / subject > نقش اسم : function  
مفعول حرف اضافه / adverb of preposition

### Types of nouns: انواع اسم ها

#### 1- Proper nouns: اسم خاص

Damavand / Peter / Mary / Saderat Bank / Homa Airline / Rinne River

1- هر جای جمله باشند با حرف بزرگ نوشته می شوند.

2- این گونه اسم ها جمع بسته نمی شوند.

#### 2- Common nouns: اسم عام

book / man / woman / love / information / river / shop / mall

1- این گونه اسم ها با حرف کوچک در جمله نوشته می شوند. مگر اینکه فاعل جمله باشند.

### Types of Common nouns:

1- Countable: قابل شمارش

2- Uncountable: غیر قابل شمارش

1-Countable: A- Singular: اسم مفرد B- Plural: اسم جمع

A- Article + Singular: a/ the book / a/ the man / a/ the flower / an/the orange

Article an > vowels: حروف صدا دار > a, o, e, i, u

Note1: U > حرف بی صدا > صدای یو حرف صدا دار > صدای ا U

Note2:

A / an > حرف تعریف نکره ( نا آشنا )

The > حرف تعریف معرفه ( آشنا )

اسم + صفت + حرف تعریف  
a book  
an interesting book



Exp: A man worked hard to support his family. The man is respectable.

Exp: a union / an umbrella / an intelligent girl / an NBA team / a UN department

UN / NBA > سر واژه > acronym > حکم اسم مفرد است

Exp: News is / are not reliable. > North, East, West, South > news

B- (the) Plural > جمع

book > books  
watch > watches / pass > passes > sh / ch / z / ss / s / x  
wolf > wolves / wife > wives  
man > men / foot > feet / mouse > mice  
people / cattle / fish > اسم جمع

staff

2-Uncountable: غیر قابل شمارش

انواع اسم های غیر قابل شمارش:

- 1- کلیه گازها oxygen / CO2
- 2- کلیه مایع ها water / milk / tea .... و هر چه از آنها ساخته شود butter / cheese / cream / ice .....
- 3- کلیه غلات wheat / barley ..... و هر چه از آنها ساخته شود bread / cake / sweet / biscuit .....
- 4- کلیه حبوبات و هر چه از آنها ساخته شود. food
- 5- کلیه فلزها iron / gold / silver ..... ولی هر چه از آنها ساخته شود قابل شمارش است. ring > rings
- 6- کلیه سبزیجات برگی lettuce ..... ولی سبزیجات غده ای قابل شمارش هستند window > widows / frame > frames
- 7- کلیه سبزیجات ریشه ای carrot > carrots / onion > onions / potato > potatoes / turnip > turnips

اساسا

لیست

اسمی است که در ذهن متکلمان یک زبان شکل مشخصی وجود ندارد.

در

7- اسم انتزاعی / مجرد

Feelings	States	Emotions	Qualities	Concepts	Ideas	Events
Anxiety	Being	Anger	Beauty		Beliefs	Adventure
Confusion	Chaos	Despair	Beauty	Comfort	Communication	Birthday
Fear	Freedom	Happiness	Brilliance	Culture	Curiosity	Career
Pain	Liberty	Hate	Courage	Deceit	Democracy	Childhood
Pleasure	Luxury	Indifference	Dedication	Energy	Friendship	Death

Satisfaction	Misery	Joy	Determination	Failure	Interest	Future
Sensitivity	Nervousness	Grief	Generosity	Faith	Knowledge	Holiday
Stress	Openness	Love	Honesty	Motivation	Thought	Life
Sympathy	Peace	Sadness	Patience	Opportunity	Sacrifice	Marriage
Warmth	Pessimism	Sorrow	Trust	Perseverance	Wisdom	

Verb	Abstract Noun
behave	behavior
die	death
free	freedom
grow up	growth
know	knowledge
laugh	laughter
lose	loss
marry	marriage
please	pleasure
sell	sale
speak	speech
think	thought

8- گوشت ها **beef / lamb** ولی اسم حیوانات و جانوران و همچنین غذا ها از گوشت مانند همبرگر یا استیک قابل شمارش هست.

**نکته:** واحد اسم غیر قابل شمارش را می توانیم بشماریم.

A cup of **coffee** > two cups of **coffee**  
A loaf of **bread** > three loaves of **bread**

information is important.  
are

اما اسم غیر قابل شمارش حکم  
it دارد.

نکته: اسم غیر قابل شمارش حرف تعریف **a / an / the** نمی گیرد.

### 3- Pronouns: ضمایر

A- Subject pronoun: ضمیر فاعلی > **I, You, He, She, It, We, You, They**

B- Object pronoun: ضمیر مفعولی > **me, you, him, her, it, us, you, them**

Exp: **She** has loved **him** for several years.

دو ضمیر در جمله هم جمع با هم قرار می گیرند  
اسم در جمله ضمیر قرار می گیرد  
Peter is a good man.

C - Reflexive pronoun: ضمیر انعکاسی  
**myself / yourself / himself / herself / itself / ourselves / yourselves / themselves**

Functions: 1- Direct object مفعول مستقیم 2- Emphasis تاکید

Direct object: Mary **hurt** herself.

Emphasis: **Mary herself** baked cake. = **Mary** baked cake **herself**.

### 4- Gerunds: اسم مصدر

How to make: فاعل یا مفعول > نقش یک اسم را ایفا کند > **v+ing** > روش ساخت

روش ساخت فارسی:

مصدر فعل < میتواند بعنوان یک اسم استفاده شود و نقش های فاعل و یا مفعول جمله را داشته باشد.

1- به عنوان فاعل جمله:  
مثال:

✓ **Purchasing modern equipment for the factory** is necessary. خریدن تجهیزات مدرن برای کارخانه ضروری است.

It is important for the factory **to purchase** modern equipment.

Note:

It + to be ( is / was ) + adjective + ( for + object ) + to + v1+.....

جزوه کاربردی گرامر

CELL PHONE: 09121870751

INSTAGRAM: @MJTORKASHVAND

تولید کردن محصولات پیشرفته به دانش فنی بالا نیاز دارد.

Producing advanced products **requires** high-tech knowledge.

جمع کردن آب پشت سدها در 6 شهر استرالیا در تابستان بسیار مفید است.

**Collecting** water behind the dams of 6 Australian cities **is** helpful in summer.

نکته: هر گاه اسم مصدر در نقش فاعل باشد حتما اسم مفرد سوم شخص است.

2- به عنوان مفعول جمله:

مثال:

- آنها از تماشا کردن فوتبال لذت می برند.

They enjoy watching football.

**Gerund verbs:**

پس از فعل های زیر فعل بعدی بصورت اسم مصدر بکار می رود.

admit, anticipate, appreciate, avoid, carry on, can't help, complete, consider, defer, delay, deny, detest, dislike, despise, discuss, don't mind, endure, enjoy, escape, excuse, face, feel like, finish, forgive, give up, can't help, imagine, involve, leave off, keep, mention, mind, miss, postpone, practice, put off, recall, recommend, resist, resume, report, resent, risk, can't stand, suggest, tolerate, understand

- مدیران خبره پیشنهاد استخدام کردن مهندسان با تجربه را دادند.

Expert managers **suggested** **employing** / **hiring** experienced engineers.

Note: Offer + **to + v1** = suggest + **v+ing**

Expert managers **offered** to employ experienced engineers.

صادر کردن و وارد کردن قطعات صنعتی برای کشور اهمیت زیادی دارد.

Note:

It is truly important to export and import industrial parts for the country.

**Exporting** and **importing** industrial parts **are** truly important.

توسعه دادن کارخانه نیاز به خریدن ماشین آلات جدید و پیشرفته دارد.

1- Developing the factory **requires** purchasing new and advanced machinery.

2- Developing the factory **needs** to purchase new and advanced machinery.

3- به عنوان مفعول حرف اضافه: < پس از کلیه حروف اضافه به جز **to** حتماً از فعل ing دار استفاده میکنیم. (ولی بعد از **to** باید از شکل ساده فعل استفاده میکنیم (to + v1)

مهمترین حروف اضافه عبارتند از:

in – on – at – for – of – from – before – after – through – up – out – into - ....

مثال:

- برای ساختن یک مدرسه مدرن ، اهالی یک محله نیاز به کمک شهرداری دارند.

To build a modern school, the residents of a neighborhood **require** to the help of the municipality.

نکته: هرگاه در زبان فارسی بعد از حرف اضافه " برای " از " مصدر فعل " استفاده شود , باید در جمله انگلیسی تبدیل به " مصدر فعل ( to + v1 ) " شود.

- آنها به صادر کردن نفت برای تامین کردن منابع مالی خود وابسته هستند.

- They **depend** on exporting oil to provide their financial resources.

- آن نوجوان بی توجه مسئول تصادف کردن بود.

- That careless teenager was responsible for **having** an accident.

- آنها از یک فروشگاه بزرگ تجهیزات مدرن خریدند و از آوردن آنها به سایت ساخت پروژه پرهیز کردند.

- They **purchased** modern equipment from an enormous hypermarket **and** avoided bringing them to the project site.

نکته: اگر دو جمله به کمک حرف ربط به یکدیگر متصل شوند، باید زمان فعل آنها یکسان باشد.

She looked forward to --- her mother.  
V-ing  
اسم ۱

## 5- Noun Adjunct: (مضاف الیه) اسم مجاور

مثال:

اتوبوس مدرسه  
اتوبوس های مدرسه  
اتوبوس های مدارس  
اتوبوس مدارس

اتوبوس نرگس

### How to use noun adjunct:

A- (Article) + noun adjunct + noun

Exp:

a / the school bus

the school buses

the schools bus(es) > Incorrect نادرست

نکته: چون مضاف الیه در جایگاه صفت قرار گرفته نمی تواند جمع بسته شود.

B- Article + noun + of + noun adjunct

Exp:

A/ The bus of the school

The bus of (the) schools

مثال:

مهندسان پروژه مشغول طراحی کردن پل هایی برای حمل کردن تجهیزات کارخانه های پیشرفته به محل کارگاه هستند.

نکته: هرگاه نیاز به بیان هدف یا منظور از انجام کاری (یعنی انجام فعل اصلی جمله) را بخواهیم در فارسی نشان دهیم از " برای " به همراه " مصدر فعل " استفاده میکنیم. ولی جهت بیان این ساختار در انگلیسی از to + v1 استفاده میکنیم.

The engineers of the project (The project engineers) are designing bridges to carry the equipment of the modern factories to the site.

-آلودگی لیوان های آب کاملاً واضح بود.

Contamination آلودگی

The contamination of glasses of water = The contamination of water glasses

The contamination of water glasses was completely clear.

- آب لیوان های کثیف غیر قابل آشامیدن است.

The water of the dirty glasses is not drinkable.

نکته: اگر مضاف، اسم غیر قابل شمارش باشد بهتر است به جای حرف اضافه of از حرف اضافه in استفاده شود.

The water in the dirty glasses is not drinkable.

نکته: روش بیان مالکیت:

The children's book / the student's books

The students' book / the boxes' doors

6- NOUN Clause: گروه (جمله وارده) اسمی

Function: 1- subject ✓

2- Object ✓

How to make:

1- that + statement جمله خبری

he works in the bank.

that he works in the bank > Noun Clause > 1- subject ✓ 2- Object ✓

Subject: That he works in the bank is a good news.

اینکه او در بانک کار میکند خبر خوبی است.

Object: I know (that) he works in the bank.

من میدانم که او در بانک کار میکند.

I know Peter

نکته: اگر گروه اسمی در نقش مفعول جمله باشد و با that آغاز شود، میتوانیم that را حذف کنیم.

مثال:

اینکه کشاورزان به کمک مالی برای تولید کردن محصولات بیشتر نیاز دارند کاملاً واضح است

That farmers need financial aids to produce more crops is truly clear.

تفاوت n+1 و n+2 در جمله حرف ربط داشته باشیم، به ازای هونداد  
حرف ربط با دیگر فعل اصلی بسته داریم.



## 2- wh-q - statement

What did she say in the meeting?

what she said in the meeting > Noun Clause > 1- subject 2- Object

**Subject:** What she said in the meeting was not true.

**Object:** The man asked What she said in the meeting.

اینکه کارمندان دولت باید وظایف خود را دقیق انجام دهند نشان میدهد که چقدر راندمان کار برای مدیران اهمیت دارد.

That government employees must do their duties accurately **shows how much efficiency is important for managers.**

## 3- if / whether (آیا) + statement

Has she lived in London for 20 years?

if / whether she has lived in London for 20 years > Noun Clause > 1- Object

They wanted to know whether she has lived in London for 20 years.

- اینکه مهندسان مشغول طراحی کردن چندین پل برای حمل کردن تجهیزات به محل سایت کارخانه می باشند نشان می دهد که چقدر کارخانه برای این منطقه اهمیت دارد.

That engineers are planning several bridges to carry equipment to the factory site **shows how much the factory is important for the area.**

نقشه: اگر میخواهیم در قسمت فعلی جمله را بنویسیم، حکم را میفهمیم (it) دارد.



جمله FANBOYS و جمله خبری

## Conjunction حروف ربط

### 1) Coordinating Conjunctions حروف ربط هم پایه

(FANBOYS) > بنابراین > so / اما > yet / یا > or / اما > but / و نه > nor / و > and / به خاطر اینکه > for

For: Marge received a cut in pay, for she was late for work.

And: Ali came home, and he started to write his homework.

Nor: \*Peter does not study at all, nor does he come to the class on time.

But: My father loves to drive fast, but I like to drive slowly.

Or: You can stay at home, or you can come to the party with us.

Yet: My father loves to drive fast, yet I like to drive slowly.

So: Marge was late for work, so she received a cut in pay.

### Note1:

How to use Negative Inversion: \* وارونگی منفی

\*Negative words:

Never > هرگز / Only > فقط / Not only > نه تنها / Not merely > نه تنها / Not just > نه تنها / Not until > / Nor / به ندرت / seldom / به ندرت / Rarely / به ندرت / Scarcely / به ندرت / Barely / به ندرت / Hardly ever

\*تذکره: هر گاه یکی از این کلمات در آغاز یک جمله باشند، باید بعد از آنها جمله با حالت سوالی نوشته شود.

نکته: حروف ربط and و or برای اتصال بخش های مشابه یک جمله نیز استفاده میشوند.

Exp:

Children like cookies and milk.

The gold is hidden at the beach or by the lake side.

What you say, what you think, and what you do are three different things.

رابطه فاعل و مفعول

## 2) Correlative Conjunctions: حروف ربط همبسته

1-either . . . . .or . . . . . > یا این . . . . . یا آن

You have to **either** study hard **or** fail the exam.

2-both . . . . .and . . . . . > هم این . . . . . هم آن

both **managers** and **employees** attended the meeting.

3-neither . . . . .nor . . . . . > نه این . . . . . نه آن

**neither** do they work hard **nor** do they do their best.

4-not just . . . . .but (also) . . . . . > نه تنها . . . . . بلکه

5-not merely . . . . .but (also) . . . . . > نه تنها . . . . . بلکه

6-not only . . . . .but (also) . . . . . > نه تنها . . . . . بلکه

**not merely** did the students learn the lesson **but also** they enjoyed its learning.

7- whether . . . . .or . . . . . > چه این . . . . . چه آن

People know doing exercise **whether** in a group **or** alone is necessary for their health.

## 3) Conjunctive Adverbs: حروف ربط مستقل قیدی

**incidentally** ضمناً

**on the contrary** بر عکس

**on the other hand** از طرف دیگر

**in other words** به عبارت دیگر

**otherwise** در غیر اینصورت

**finally**

**instead** به جای , به عوض

**meanwhile** در همین زمان

**after all** = **as a result** = **consequently** = **therefore** = **Hence** = **thus** > بنابراین

**in addition** = **also** = **besides** = **furthermore** = **moreover** > علاوه بر این

**nonetheless** = **however** = **nevertheless** > با این وجود

**for example** = **for instance** > برای مثال

**in fact** = **indeed** > در واقع

Exp:

It was a hot day. > مستقل

The roofers worked hard during the day. > مستقل

It was a hot day, **but** the roofers worked hard during the day.

جمله وابسته Dependent Clause

It was a hot day; **however**, the roofers worked hard during the day.

جمله مستقل Independent Clause

### How to use Conjunctive Adverb: روش کاربرد حرف ربط مستقل

- 1- sentence + ; + conj. adv. + , + sentence.
- 2- sentence + . + Conj. adv. + , + sentence.
- 3- sentence + . + Subject + , + conj. adv. + , + (auxi. v.) main verb +.....
- 4- Conj. adv. + , + sentence + , + sentence.

Exp:

- 1- It was a hot day; **however**, the roofers worked hard during the day. (tight link)
- 2- It was a hot day. **However**, the roofers worked hard during the day. (tight link)
- 3- It was a hot day. The roofers, **however**, worked hard during the day. (tight link)
- 4- **However**, the roofers worked hard during the day, it was a hot day. (tight link)
- It was a hot day, **but** the roofers worked hard during the day. (loose link)

Exp:

- 1- Some colleges are making efforts to trim budgets and pass along the savings. **Secretary Bennett, however, maintains that more federal aid would only encourage universities to count on the government to meet any increases they might impose.**
- 2- I like you a lot; **in fact**, I think we should be best friends.
- 3- Your dog got into my yard; **in addition**, he dug up my petunias.
- 4- My car payments are high; **on the other hand**, I really enjoy driving such a nice vehicle.
- 5- Eric hated cleaning the toilet; **moreover**, it was a waste of time.

من بسیار علاقه مند هستم برای ناهار به شما ملحق شوم اما سرم خیلی شلوغ است.

- I would like/ love to join you for lunch, **but** I am so busy. (loose link)
- I would like/ love to join you for lunch; **however**, I am so busy. (tight link)

### 4) Subordinating Conjunctions: حرف ربط وابسته قیدی

وقتی که هوا تاریک شد < جمله پیرو > گروه قیدی < در مورد فعل اصلی جمله پایه توضیح می دهد.

علی به خانه آمد. < جمله پایه = جمله اصلی

وقتی که هوا تاریک شد، علی به خانه آمد.

Ali came home **when it got dark.**

Main Clause      Adverb Clause

## How to use subordinating Clause

- 1- sentence + sub.conj. + sentence
- 2- Sub.conj. + sentence + , + sentence

Exp:

When it got dark, Ali came home.

### List of subordinators:

تا وقتی که until / مگر اینکه unless / بعد از اینکه After  
/ قبل از اینکه before / زمان > در حالیکه while / جاییکه where

although = even though = though > اگرچه

as = when = وقتی که

Since = as = because > به دلیل اینکه / به خاطر اینکه

as if = as though > گویی که / انگار که

even if = If > (حتی) اگر

so that = in order (that) > به منظور اینکه

while = whereas > بیان تضاد منطقی > در حالیکه

since > از وقتی که

despite the fact that > علی رغم اینکه

Exp:

- 1- As Sherri blew out the candles atop her birthday cake, she caught her hair on fire.
- 2- Sara begins to sneeze **whenever** she opens the window to get a breath of fresh air.
- 3- **When** the doorbell rang, my dog, Skeeter, barked loudly.
- 4- **Though** I tried to be free with them, they did not seem to like me.
- 5- No one could tell me **where** I could get some peanuts.
- 6- Alex and Sean became my best friends **after** I had admitted to college.

Note:

1- due to = thanks to = because of > به خاطر = بدلیل + noun phrase (عبارت اسمی)

2- in order to = so as to = to > + v1 به منظور

3- despite = in spite of > علی رغم + noun phrase (عبارت اسمی)

**Note1:**

**Right:** The business **failed** because of its poor location.

**Wrong:** The business **failed** due to its poor location.

**Right:** The business's failure **was** due to poor location.

**Wrong:** The business's failure **was** because of poor location.

**Note2:**

Technically speaking, **"due to"** should only be used as an adjective and come after a noun. For instance, you could say: **The cancellation was due to rain.** **"Cancellation"** is a noun, and **"due to"** is describing it.

**"Because of,"** on the other hand, should modify **verbs**. So, you might want to say: **The game was canceled because of rain.** **"Was canceled"** is a verb phrase, which makes **"because of"** the right choice.

**Exp:**

- 1- I will do my best **in order to** teach you English.
- 2- I will do my best **so as to** teach you English.
- 3- I will do my best **to** teach you English.

**Exp:**

- 1- **In spite of his plans to lose weight**, he ate the ice cream.
- 2- They decided to sneak out of the house **despite the warning**.

1- مسابقات جام جهانی فوتبال بدلیل همه گیری کرونا به تعویق افتاد.

1-The FIFA world cup tournament postponed **because of** Corona pandemic.

2- موفقیت تیم ملی فوتبال ایران بدلیل بازیکنان حرفه ای آن است.

2-The success of the Iranian national football team is **due to** its professional players.

3- بدلیل طوفان سنگین , کلیه فرودگاه ها پروازهای خود را کنسل کردند.

3-**Because of** heavy storm, all airports cancelled their flights.

## توصیف کننده ها: Modifiers

**Pre-Modifiers + Noun + Post Modifiers**

Pre-Modifiers + Noun:

**1- Articles:** a / an / the

**2- Quantifiers:** کلمه های شمارشی

**A- every / per/ each / one / a/ an + singular noun** > اسم مفرد

**Exp:** every week/ per season/ each student

**B- much/ little / a little / some / a lot of / lots of/ the amount of / most/ all + uncountable noun** > اسم غیر قابل شمارش

**Exp:** some sugar / much information / little money

**C- many/ few/ a few/ some/ a lot of / lots of/ several/ all(of the)/ most (of the)/ the number of/ a variety of/ a couple of/ both/ + plural noun** > اسم جمع

**Exp:** some kids / a lot of apples / both students / most people

**D- any/ no (هیچ) + noun** > اسم مفرد/جمع / غیر قابل شمارش

**Note:**

**Any > 1- interrogative sentence** جمله سوالی

**2- negative sentence** جمله منفی

**Exp:**

**Do you have any money?**

**I do not have any money.**

**No > 1- positive sentence** جمله مثبت

**Exp:**

**I have no money.**

### 3- Adjectives:

#### A- Common adjectives: صفت مطلق

##### 1- describe a noun:

Exp: A ~~beautiful~~ flower / a ~~nice~~ person

1- توصیف یک اسم

##### 2- compare two nouns that are similar in one adjective:

is/are  
was/were

2- مقایسه 2 اسم که در یک صفت مشترک هستند.

How to use:

Frist noun + to be + as + common adjective + as + second noun

Exp:

Their new teacher is as well-known as the previous one.

(نعل گلی)

#### B- Comparative adjectives: صفت تفضیلی

کاربرد: جهت مقایسه دو اسم که یکی بر دیگری برتری دارد استفاده میشود.

How to make: روش ساخت

##### 1- If the common adjective is one syllable:

➤ Common adjective + er

Long > longer

Small > smaller

##### 2- If the common adjective is two or more syllable:

➤ More + common adjective

Expensive > more expensive

Beautiful > more beautiful



▲ نکته: اگر صفت دو سیلابی به یکی از حروف "y", "le" or "er" ختم شود، حالت تفضیلی آن به هر دو روش یک سیلابی ها و چند سیلابی ها میتواند ساخته شود.

Exp:

Heavy > heavier / more heavy

Simple > simpler / more simple

Clever > cleverer / more clever

(نکته) اسم دوم  
+ than + { that of / اسم  
those of / اسم

▲ نکته: بعد از صفتهای تفضیلی از **than** استفاده میشود.

➤ I found this assignment a little easier **than** the last one. (did)

▲ نکته: کاربرد خاص صفت تفضیلی:

اگر یک شخص یا چیزی یک ویژگی را مداوم به دست آورد و آن بر روی یک ویژگی دیگر تأثیر بگذارد، در گرامر زبان انگلیسی ما میتوانیم از **the** به اضافه صفت تفضیلی به روش زیر استفاده کنیم.

جمله / عبارت اسمی + صفت تفضیلی - the + , + جمله / عبارت اسمی + صفت تفضیلی + The

The colder it is, the hungrier I get.

هرچه سردتر باشد، من گرسنه تر میشوم.

The more generous you are, the more lovely you are.

هرچه بیشتر بخشنده تر باشی، بیشتر دوست داشتنی هستی.

نکته: بین اینها تفضیل من تراشم از کم به much  
far جفت تا کبر بران استفاده کنیم.



### C- Superlative adjectives: صفت عالی

کاربرد: جهت مقایسه یک اسم با چند اسم استفاده میشود.

How to make: روش ساخت

1- If the common adjective is **one** syllable:

➤ The + common adjective + est

Long > the longest

Small > the smallest

2- If the common adjective is **two or more** syllable:

➤ the most + common adjective

Expensive > the most expensive

Beautiful > the most beautiful

**نکته:** اگر صفت دو سیلابی به یکی از حروف "y", "le" or "er" ختم شود، حالت صفت عالی آن به هر دو روش یک سیلابی ها و چند سیلابی ها میتواند ساخته شود.

Exp:

Heavy > the heaviest / the most heavy

Simple > the simplest / the most simple

Clever > the cleverest / the most clever

### Irregular adjectives: صفت های بی قاعده

1- good > better > the best

2- bad > worse > the worst

3- little > less > the least

4- many / much > more > the most

5- far > farther / دورتر / further / بیشتر > the farthest / the furthest

*the most highly advanced technology*

**Exp:** The new school registered **more students than** that of the old one.

### Noun + Post Modifiers

#### 1- Adjective clause: گروه توصیفی

**Note:** they are used to combine two sentences **which have one identical noun.**

این گروه برای توصیف اسم قبل از خود بکار میرود.

**Exp:**

#### Relative Pronoun ضمیر موصولی

who + اسم انسان و فاعل باشد

whom + اسم انسان و مفعول باشد

which + اسم غیر انسان باشد

that + جایگزین 3 مورد بالا

whose + اسم انسان و غیر انسان

when + year / season / month ..... > اسم زمان

where + اسم مکان

**Exp:**

The **man** works hard.

I know **him**.

Whom I know > adjective Clause

The **man** whom (that) I know works hard.

**Exp:**

They bought **a new shirt** for her.

Her mother loved **it** so much.

why

باینکه مالیت

① اسم مشترک داریم

نمونه و ضمه

نمونه و ضمه

They bought a new shirt which (that) her mother loved it so much.

نکته: در داخل گروه توصیفی نباید اسم مشترک با اسم قبل از ضمیر موصولی نوشته شود.

Who + فعل زمان دار باشد

Whom + اسم + فعل زمان دار باشد

Which + اسم + فعل زمان دار باشد / فعل زمان دار باشد

That + هر 3 حالت بالا

Whose + اسم + اسم / فعل مجهول + اسم

When + فعل زمان دار + اسم

Where + فعل زمان دار + اسم

I know the man who sits over there.

The man whom you visited was my boss.

They needed some more information which helps them to solve the problem.

Their father bought a new house that is really huge.

I talked to the man with whom you had a meeting.

نکته: فقط قبل از whom و which میتوانیم از حرف اضافه استفاده کنیم.  
مثال: The man with whom you had a meeting was my boss.

کشور هایی که ثروتمند هستند باید هزینه های مالی تامین بهداشت در کشورهای فقیر را بپردازند.  
The countries which are rich should provide financial aids for health care in poor countries.

- سد هایی که در کشور استرالیا ساخته شده اند به افزایش تولید محصولات کشاورزی کمک فروانی کرده اند.

- Dams which have been built in Australia have helped a lot to increase crops.

- The new city center shopping mall that a well-known company built is absolutely a perfect place to spend your free time.

Tehran Grand Hotel, which is located in Vally-e-Asr street, is a very modern hotel.

## 2- Adjective phrase: عبارت توصیفی

**Note:** it is a short form of adjective clause.

شکل کوتاه شده گروه توصیفی را عبارت توصیفی می نامیم.

### How to make:

1- Group one: در این گروه فقط ضمیر موصولی را حذف می کنیم.

- The car factory where a new brand is introduced in is located in the north of the country.

- The car factory a new brand is introduced in is located in the north of the country.

in which = where

2- Group two: در این گروه ابتدا ضمیر موصولی را حذف می کنیم و فعل اصلی بصورت -ing استفاده می شود.

- Barnacle geese, Halsey suggests, may be responding to an environmental change such as temperature, which helps their bodies somehow 'know' that a big physical challenge is looming.

- Barnacle geese, Halsey suggests, may be responding to an environmental change such as temperature, helping their bodies somehow 'know' that a big physical challenge is looming.

3- Group three: این گروه ابتدا ضمیر موصولی را حذف می کنیم و فعل اصلی بصورت pp استفاده می شود.

- Those animals that were taken into account for some months did not need to run as fast as they can.

- Those animals taken into account for some months did not need to run as fast as they can.

**Exp:**

Some information may be robbed from a man that his boss was waiting for.

Some information may be robbed from a man his boss was waiting for.

They had a number of friends who had worked for an international company.

They had a number of friends working for an international company.



**Note:**

- the price of oil increased **from** 20 dollars **to** 52 dollars.
- the price of oil increased **32** dollars **from** 20.
- the price of oil increased **by** 32 dollars.

**3- pp + predicate:**

- Some researchers - invited to the conference - introduced their recent discoveries.

کارگران یک شرکت تولید کننده محصولات پتروشیمی در جنوب کشور مواد اولیه مورد نیاز کارخانه را به عنوان دستمزد خود دریافت کردند و کارگران استخدام شده به بخش های دیگر منتقل شدند.

The workers of a company- producing petrochemical products- received raw materials- **required for the factory**- as their salary, and the hired workers were moved (transferred) to other departments (sectors/ sections).

## جمله های شرطی Conditional Sentences

These sentences include two parts:

1- Main Clause > جمله پایه یا جمله اصلی

2- If Clause > جمله شرطی

### Types of conditionals:

#### Type 1: (شرط حال ممکن)

در جمله شرط مطلبی گفته میشود که امکان انجام آن در زمان حال وجود دارد، بنابراین انجام جمله جواب شرط نیز امکانپذیر است.

If + simple present tense (حال ساده) + , + simple future (آینده ساده)

simple future > S+ will/can/may + v1

If she studies hard, she will pass the exam.

If you change your mind, call me.

نکته: در شرطی نوع اول می توانیم از جمله امری در جمله جواب شرط بصورت مثبت یا منفی استفاده کنیم.

If he should come, please give him this book.

نکته: در شرطی نوع اول میتوانیم از should در جمله شرط استفاده کنیم.

#### Type 2: (شرط حال غیر ممکن)

در جمله شرط مطلبی گفته میشود که امکان انجام آن در زمان حال وجود ندارد، بنابراین انجام جمله جواب شرط نیز امکانپذیر نیست.

If + simple past (گذشته ساده) + , + simple future in the past (آینده در گذشته ساده)

simple future in the past > S+ would/could/might + v1

They could pass the exam if they studied hard.

If she were in the meeting, they would talk about her new plan.

نکته: در شرطی نوع دوم اگر فعل اصلی to be باشد، برای همه فاعل ها حتی فاعل های مفرد فقط از were استفاده میکنیم.



### Type 3: (شرط گذشته غیر ممکن)

If + past perfect (گذشته کامل) + complete future in the past (آینده در گذشته کامل)

complete future in the past > S+ would/could/might+ have +pp

If she **had been** in the meeting, they **would have talked** about her new plan.

نکته: در جمله های شرطی می توانیم از if only / even if / unless به جای if نیز استفاده کنیم.

نکته مهم: حذف if از ابتدای جمله شرطی

#### type 1:

should + sentence, simple future/ جمله امری

- ~~If~~ they **should** come to the meeting, you will call them.
- Should** they come to the meeting, you will call them.
- If they **should** come to the meeting, (please) call them.
- Should** they come to the meeting, (please) call them.

#### type 2:

Were + noun+ جمله , simple future in the past

- ~~If~~ they **were** in the meeting, we could talk about our plans.

**Were** they in the meeting, we could talk about our plans.

#### type 3:

Had + subject + pp + جمله , complete future in the past

- If they **had** come to the meeting, we could have talked about our plans.

**Had** they come to the meeting, we could have talked about our plans.




### وجه وصفی:

1- وجه وصفی ساده: هر گاه یک فرد دو عمل را همزمان با هم انجام دهد، می توانیم یکی از آنها را به وجه وصفی تبدیل میکنیم.

#### 1- حالت معلوم

1- V+ing + noun/ noun phrase, sentence.



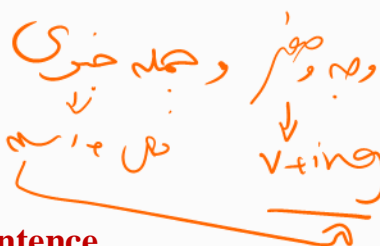
~~He~~ worked hard.

~~He~~ earned a lot of money.

Working hard, he earned a lot of money.

Playing in the park, children got tired.

Children got tired, playing in the park.



#### 2- حالت مجهول

2. PP Being pp + حرف اضافه / قید -----, sentence.

Children were given prizes.

Children were really happy.

Given prizes, children were really happy.

Taken to the park, children were really happy.

Children were really happy, taken to the park.

2- وجه وصفی کامل: هر گاه یک فرد دو عمل را یکی پس از دیگری انجام دهد، در اینصورت عمل اول را بصورت وجه وصفی کامل مینویسیم.

#### 3- حالت معلوم

3- Having + pp + noun / noun phrase, sentence.

They had a hard dispute.

They could not solve their problems.

Having had a hard dispute, they could not solve their problems.

Having finished the reports, she went home.  
she went home, having finished the reports.

4- حالت مجهول

4. Having+ been+ pp + حرف اضافه/ نقطه/ قید -----, sentence.

The old man was taken to the hospital.  
He was operated by the surgeons.

Having been taken to the hospital, the old man was operated by the surgeons.

Not Having been given the exam, the student **failed it**.

The student **failed it**, having been given the exam

نکته: حالت منفی فرمول های 1-4 < فقط not را به ابتدای فرمول ها اضافه میکنیم.

Although playing very well, he lost the game.

روش تشخیص تستی وجه وصفی:

1)....., sentence (noun+ verb-----)

**Answer:**

modifier => v+ ing /pp or being pp/ having pp/ having been pp

conjunction + sentence/ v+ ing /pp or being pp/ having pp/ having been pp

..... the founder of serious philosophical study in the US, Peirce thought of himself as a man of science.

1) he considers by many as

2) Although considered by many as

3) considering as many as

4) he is considered as many as

حرف اضافه  
از

رواژ  
1) n+1  
2) عدم تطابق زمانها

2) Sentence (noun+ verb-----) , .....

answer:

modifier => v+ing /pp or being pp/ having pp/ having been pp

conjunction + sentence/ v+ing /pp or being pp/ having pp/ having been pp

Peirce thought of himself as a man of science, ..... the founder of serious philosophical study in the US.

1) he considers by many as 2) Although considered by many as

3) considering as many as 4) he is considered as many as

### وجه التزامی

**وجه التزامی (Subjunctive Mood)** ، برای بیان ضرورت و لزوم انجام کاری استفاده می‌شود. وجه التزامی بر خلاف **وجه اخباری (Indicative Mood)** ، برای بیان امور ذهنی و غیرواقعی (نظیر: باورها، نظرات، احتمالات، آرزوها، اهداف، علایق و خواسته ها) به کار می‌رود.

کاربردهای وجه التزامی فعل

وجه التزامی فعل، ریشه فعل (مصدر بدون to) است که بعد از افعال، صفات و اسامی خاص و اغلب در جمله‌واره‌های وابسته استفاده می‌شود.

### وجه التزامی فعل بعد از افعال الزام آور

بعد از برخی افعال از وجه التزامی استفاده می‌شود که در اینصورت از ساختار زیر پیروی می‌کند:

مصدر بدون to + noun+ that + فعل الزام آور

برخی از مهمترین افعال الزام آور عبارتند از:

advise, ask, command, demand, desire, insist, order, prefer, propose, recommend, request, suggest

مثال:

He **suggests** that you **be** present at the meeting.

(او پیشنهاد می‌کند که شما در جلسه حاضر باشید.)

The board **recommend** that he **join** the company.

(هیئت مدیره توصیه می‌کند که او به شرکت بپیوندد.)

He **requested** that the car park **not be** locked at night.

(او درخواست کرد که پارکینگ ماشین در شب قفل نباشد.)

**وجه التزامی فعل بعد از صفات الزام آور**

بعد از برخی از صفات از وجه التزامی استفاده می‌شود که در اینصورت از ساختار زیر پیروی می‌کند:

**مصدر بدون to + noun + that + صفت الزام آور**

برخی از مهمترین صفات الزام آور عبارتند از:

advisable, best, crucial, desirable, essential, imperative, important, necessary, unthinkable, urgent, vital, adamant, anxious, determined, eager, keen

مثال:

It is **advisable** that she **rest** for a week.

(توصیه می‌شود که او برای یک هفته استراحت کند.)

It was **essential** that the army **advance** rapidly.

(ضروری بود که ارتش به سرعت پیشروی کند.)

After the landing, it will be **vital** that every soldier **not use** a radio.

(پس از فرود، ضروری خواهد بود که هر سرباز از یک رادیو استفاده نکند.)

وجه التزامی فعل بعد از اسم های الزام آور

بعد از برخی اسامی از وجه التزامی استفاده می شود که در اینصورت از ساختار زیر پیروی می کند.

مصدر بدون **that + noun + to** + اسم الزام آور

برخی از مهمترین اسامی الزام آور عبارتند از:

**command, demand, order, proposal, recommendation, request, suggestion**

مثال:

They made a suggestion that we be early.

(آنها پیشنهاد دادند که ما سریع باشیم.)

He made a proposal that the company buy more land.

(او پیشنهاد داد که این شرکت زمین بیشتری خریداری کند.)

The president has issued an order that the secretary resign next month.

(رئیس جمهور دستور داده است که وزیر در ماه آینده استعفا دهد.)

نکته:

کاربردهای وجه التزامی فعل که در بالا ذکر شد بیشتر در انگلیسی آمریکایی می باشد و در انگلیسی بریتانیایی معمولاً از **should** استفاده می گردد.

مثال:

The doctor **recommended** that she should see a specialist about the problem.

(دکتر توصیه کرد که او باید یک متخصص را در مورد مشکل ببیند.)

He requested that the car park should not be locked at night.

(او درخواست کرد که پارکینگ ماشین نباید در طول شب قفل باشد.)

### وجه التزامی were

برای وجه التزامی افعال to be در زمان حال، از ریشه فعل یعنی be استفاده می‌گردد و برای زمان گذشته آن از were استفاده می‌شود. کاربرد وجه التزامی **were** بیشتر در جملات آروزی همراه با **wish** و جملات شرطی می‌باشد.

I wish I **were** a teacher.

جمله تمساده  
wish + { S + { would + V<sub>1</sub> }  
could + V<sub>1</sub> }  
جمله ماضی بعید

مثال:

(ای کاش یک معلم بودم.)

I would go if I **were** younger.

(اگر جوانتر بودم، می‌رفتم.)

### شکل منفی وجه التزامی

برای منفی کردن وجه التزامی قید **not** را قبل از ریشه فعل قرار می‌دهیم.

مثال:

The boss **insisted** that Sam **not be** at the meeting.

(رئیس اصرار داشت که سام در جلسه حضور نداشته باشد.)

The company **asked** that employees **not accept** personal phone calls during business hours.

(شرکت خواست که کارکنان در طول ساعات کاری تماس تلفنی شخصی قبول نکنند.)

### شکل مجهول وجه التزامی

برای مجهول کردن وجه التزامی، از ریشه فعل **to be** همراه با اسم مفعول (قسمت سوم فعل) استفاده می‌شود.

مثال:

He **recommended** that Susan **be hired** immediately.

~~was~~ hired

(او توصیه کرد که سوزان بلافاصله استخدام شود.)

Christine demanded that I be allowed to take part in the negotiations.

(کریستین تقاضا کرد که مجاز باشد در مذاکرات شرکت کند.)

### شکل استمراری وجه التزامی

در حالت استمراری بعد از ریشه فعل **to be** از فعل **ing** استفاده می‌شود.

مثال:

It is crucial that a car be waiting for the boss when the meeting is over.

(مهم است که وقتی جلسه تمام می‌شود یک ماشین منتظر رئیس باشد.)

I propose that we all be waiting in Tim's apartment when he gets home.

(من پیشنهاد می‌دهم زمانی که تیم می‌رسد همه ما در آپارتمان او منتظر باشیم.)

یادآوری:

- 1: وجه التزامی فعل همواره به شکل ریشه فعل می‌باشد و هیچگاه **s** سوم شخص نمی‌گیرد.
- 2: وجه التزامی افعال **to be** در زمان حال، فعل **be** و در زمان گذشته، فعل **were** می‌باشد.
- 3: ضمایر هیچ تاثیری در شکل وجه التزامی فعل ندارند.

## Avoiding Repetition of Long Sentences

### اجتناب از تکرار جملات طولانی

برای اجتناب از تکرار جمله های طولانی، لازم است از فرمول های زیر استفاده کنیم تا مجبور به تکرار تمام جمله نشویم.

جمله های مشابه  
متغی

1- اگر جمله ذکر شده، مثبت خبری باشد، در این صورت برای جلوگیری از تکرار تمام جمله و ضمناً برای تأیید از یکی از دو فرمول زیر استفاده می شود.

too + فعل کمکی + اسم دوم (and)

اسم دوم + فعل کمکی + so (and)

مثال:

He can lift this heavy box, and I can too.

He swam across the English Channel, and she did too.

She works hard to pass her exams, and so does he.

I have finished my work, and so has he.



2- اگر جمله ذکر شده منفی باشد، برای تأیید و جلوگیری از تکرار تمام جمله، از یکی از دو فرمول زیر استفاده می کنند.

**either** + فعل کمکی منفی + اسم دوم (and)

اسم دوم + فعل کمکی مثبت + **neither/ nor** (and)

مثال:

He doesn't like to study English, and I don't either.

You couldn't do your best, and I couldn't either.

She didn't attend the class, and neither did I.

He isn't listening to the radio, and neither am I.

اگر جمله کوتاه شده، عکس جمله اصلی از نظر منفی و مثبت باشد، برای اجتناب از تکرار می توان از فرمول های زیر استفاده کرد.

3- چنانچه جمله اصلی مثبت باشد، از فرمول زیر استفاده می شود.

فعل کمکی منفی + اسم دوم + **but** + جمله مثبت

مثال:

He wanted to go to her wedding, but I didn't.

4- چنانچه جمله اصلی منفی باشد، از فرمول زیر استفاده می شود.

فعل کمکی مثبت + اسم دوم + **but**

مثال:

She can't read this essay, but you can.

کاربرد حروف ربط بیان نتیجه:

so  
such  
too  
enough

1- **So + adj/ adv + that + sentence**

They were so old that they couldn't climb the mount.

They were so old.

They spoke so quickly that nobody got their point.

They spoke so quickly.

2- **So many/much + noun + that + sentence**

I had so many books that I decided to sell them.

I had so many books.

➤ **subject + verb + so + adjective + a/an + noun + [that + sentence]**

The old man was so nice a teacher [that every student liked him].

کاربرد مهم:

➤ 3- Such(a/an) + adj + noun + that + sentence

He told such a funny story that everybody enjoyed.

He told such a funny story.

He is such a fool that nobody count on him.

نقحه اشفاق سو دسك : such  
بدر زهرو (جهه + that) مي تواند را بگيرد.

➤ 4- too + adj/adv + (for + object) + to + v1

He was too old to climb the mount.

He was too old.

He spoke too quickly.

too  
متني كننده است يعني ندرت  
متني ايلام كنند.  
خيلي

➤ 5- too many/much + noun + to + v1

There is too much pollution in Tehran.

➤ 6- adj/adv + enough + (for + object) + to + v1

He is old enough to go to school.

He is old enough.

enough  
چونيه سببت را در با نفل  
تبلن خود سببت يا متني بر نود.

➤ 7- enough + noun + to + v1

I have enough time to finish the report.

I have enough time.

## ساختارهای Used to – be used to – get used to

### 1- Subject + used to + verb + complement

عادت در زمان گذشته

موضوع

مضاف

He used to take a school bus to the school by

1) ~~take~~ 2) ~~be taking~~ 3) taken 4) be taken

✓3 ✓3

✓ing

I used to eat meat.

She used to eat meat.

You used to eat meat.

I didn't use to eat meat.

She didn't use to eat meat.

You didn't use to eat meat.

### 2- Subject + be used to + noun (gerund) + complement

عادت در زمان حال

am is are was were

I am used to living alone.

She was used to living alone.

You are used to living alone.

I am not used to living alone.

She wasn't used to living alone.

You aren't used to living alone.

she used to live alone.

she was used to living alone.

*Living*

### 3- Subject + get used to + noun (gerund) + complement

عادت در زمان آینده

I am getting used to living in the little village.

She got used to living in the little village.

You have got used to living in the little village.

در انگلیسی فعل های have و get نشانه ساختار سببی هستند. ساختار سببی علی داد پدری ماشین لاشون سببی make let

1- Active Causative: سببی معلوم He let me open the window

A) Noun + have + noun + v1 + noun + .....

Prof. Lee had his assistant write the letter.

B) Noun + get + noun + to+v1 + noun + .....

Prof. Lee got his assistant to write the letter.

2- Passive Causative: سببی مجهول

C) Noun + have/ get + noun + PP + حرف اضافه/حرف ربط/نقطه/قید + .....

Prof. Lee got / had the letter written.

The new office manager had got the former deputy... from his post.

1- fired

2- to be fired

3- had been fired

4- to fire

کاربرد فعل های ناقص در گذشته

طعم (+) اما مفروم (-)

1- should have + pp => جهت بیان عملی در گذشته که باید انجام میدادیم اما نشده است.  
I should have studied more, but I didn't.

(-) اما مفروم (+)

2- should not have + pp => جهت بیان عملی در گذشته که نباید انجام میشده اما شده است.  
I shouldn't have eaten much food, but I did.

3- could + v1 => جهت بیان عملی در گذشته که میتوانستیم انجام دهیم و انجام دادیم.  
I could pass the exam.

4- could have + pp => جهت بیان عملی در گذشته که میتوانستیم انجام دهیم اما انجام ندادیم.  
I could have stayed in my friend's house, but I didn't.

5- may/ might have + pp => جهت بیان عملی در گذشته که احتمال انجام آن وجود داشته است.  
I can't find my keys. It may/ might have been left in the office.

6- must have + pp => جهت بیان عملی در گذشته که حتما براساس شواهد انجام شده است.  
In the morning, everywhere was wet. It must have rained last night.

7- can't have + pp => جهت بیان عملی در گذشته که حتما براساس شواهد انجام نشده است.  
He said his car was broken last night. He drove to work early in the morning, so his car can't have been broken down last night.

## پسوندهای اسم ساز (Noun Suffixes)

از اسمها (Nouns) در زبان انگلیسی برای مشخص کردن یک فرد، مکان، شیء یا ایده استفاده می شود. لیست زیر شامل پسوندهای اسم ساز به همراه معنی و مثال های آنها است:

معنی	پسوند	مثال
فردی که کاری را انجام می دهد	- ee	Referee (داور)، employee (کارمند)، trustee (امانت دار)، retiree (بازنشسته)
مشغول انجام کاری، درگیر در چیزی	-eer	profiteer (سودجو)، engineer (مهندس)، volunteer (داوطلب)، auctioneer (حراج کننده)
کسی که عملی را انجام می دهد	-er	dancer (رقاص)، preacher (واعظ)، teacher (معلم)، helper (یارگر)
عمل یا فرایند چیزی	-ion	revision (تجدید نظر)، decision (تصمیم)، opinion (نظر)، celebration (جشن)
نظریه، عمل یا اعتقاد درباره چی	-ism	professionalism (حرفه ای گری)، humanism (انسان گرایی)، criticism (انتقاد)، patriotism (میهن پرستی)
وضعیت یا شرایط	-ity	civility (مدنیت)، abnormality (ناهنجاری)، equality (برابری)، probability (احتمال)
اقدام یا نتیجه یک حرکت	-ment	establishment (تاسیس)، abandonment (واگذاری)، retirement (بازنشستگی)
حالت یا کیفیت	-ness	darkness (تاریکی)، kindness (مهربانی)، awareness (آگاهی)، fondness (انس)
شخصی که کار خاصی دارد	-or	conductor (راهنما)، translator (مترجم)، investigator (محقق)، distributor (توزیع کننده)
وضعیت یا حالت بودن	-sion	compulsion (اجبار)، tension (اجبار)، confusion (گیجی)، depression (افسردگی)
موقعیت	-ship	internship (دوره انترنی)، courtship (معاشقه)، ownership (مالکیت)، worship (عبادت)
حالت یا کیفیت	-Th	warmth (گرما)، depth (عمق)، labyrinth (هزار تو، پرپیچ)، strength (قوی)



## پسوندهای صفت ساز (Adjective Suffixes)

همانطور که پسوند اسم ساز داریم، پسوند صفت ساز هم در انگلیسی وجود دارد. این پسوندها کلماتی می سازند که می توان از آنها برای توصیف موارد مختلف استفاده کرد.

پسوند	معنی	مثال
-able, -ible	قابل چیزی بودن	Preventable (قابل پیشگیری)، adaptable (سازگار)، predictable (قابل پیش بینی)، credible (معتبر)
-al	مربوط به چیزی	Theatrical (تئاتری)، natural (طبیعی)، criminal (جنایی)، seasonal (فصلی)
-ant	متماثل به چیزی	Vigilant (هوشیار)، defiant (جسور)، brilliant (درخشان)، reliant (متکی)
-ary	مربوط یا وابسته به چیزی	Budgetary (بودجه ای)، planetary (سیاره ای)، military (نظامی)، honorary (افتخاری)
-ful	پر از چیزی یا دارا بودن مقدار قابل توجهی از چیزی	Grateful (شکرگزار)، beautiful (زیبا)، wonderful (شگفت انگیز)، fanciful (خیالی)
-ic	مربوط به چیزی	Iconic (نمادین)، organic (ارگانیک)، heroic (قهرمانانه)، poetic (شجاعانه)
-ious, -ous	یک ویژگی خاص داشتن	Gracious (مهربان)، cautious (محتاط)، humorous (خنده دار)، fabulous (فکاهی، افسانه ای)
-ive	کیفیت یا ماهیت	Creative (خلاق)، expensive (گران)، expressive (رسا)، pensive (متفکر)
-less	بدون چیزی	Hopeless (ناامید کننده)، faultless (بی عیب و نقص)، fearless (بی باک)، restless (بیقرار)
-y	ساخته شده از چیزی یا مشخص شده با چیزی	Brainy (با فکر، خوش فکر)، fruity (میوه ای)، tasty (خوشمزه)، grouchy (بد اخلاق)
-er	این پسوند صفت تفضیلی (adjective comparative) می سازد.	Faster (سریعتر)، bigger (بزرگتر)، fuller (پرتر)، longer (طولانی تر)

### پسوندهای فعل ساز (Verb Suffixes)

ما در جمله ها از فعل برای بیان یک عمل یا حالت استفاده می کنیم؛ مثلاً **he laughed at the joke**: (او به جوک خندید). پسوندهای فعل ساز می توانند از یک کلمه یک فعل بسازند. جدول زیر لیست این نوع پسوندها به همراه معنی و مثالهایشان را به شما نشان می دهد:

پسوند	معنی	مثال
-ify	کردن یا شدن	satisfy (خوشنود کردن)، magnify (بزرگ نمایی کردن)، clarify (واضح نمودن)
-en	شدن	strengthen (تقویت شدن)، lengthen (طولانی شدن)، soften (نرم شدن)
-ing	وجه وصفی حال فعل (present participle)	writing (نوشتن)، driving (رانندگی کردن)، laughing (خندیدن)، swimming (شنا کردن)
-ize, -ise	باعث چیزی شدن	authorize (اجازه دادن)، commercialize (آگهی دادن)، Memorialize (یادآوری کردن)، (به شکل تجاری درآوردن)

### پسوندهای قید ساز (Adverb Suffixes)

ارائه اطلاعات در جمله ها بسیار مهم و کلیدی است. ما از قیده‌ها برای ارائه اطلاعاتی درباره صفت یا فعل جمله استفاده می کنیم. به جدول زیر توجه کنید:

پسوند	معنی	مثال
-ly	نحوه انجام چیزی یا کاری	gladly (با خوشحالی)، honestly (صادقانه)، simply (به سادگی)، bravely (شجاعانه)
-ward	به یک سمت معین	backward (در جهت معکوس)، wayward (خودرای)، awkward (ناجور)، afterward (از آن)
-wise	یا در جهت چیزی	edgewise (از سمت لبه)، clockwise (در جهت عقربه های ساعت)، edgewise (از غیر اینصورت)، otherwise (از سمت طول، از درازا)

